











CLE DE DETERMINATION DES PRINCIPAUX FEUILLUS

Feuilles simples ou composées	Disposition des feuilles	Bord des feuilles	Taille de l'arbre et habitat	Nom de l'arbre	Nom du fruit		
Feuilles simples 	Feuilles opposées ou alternées 	<ul style="list-style-type: none"> - bord lisse, parfois denté vers la pointe 	<ul style="list-style-type: none"> - feuilles longues et étroites, pointues, glabres des 2 côtés, gris-vert dessous - jeunes rameaux de couleur rouge vif - arbrisseau de 6m maximum 	<ul style="list-style-type: none"> → Arbrisseau jusqu'à 6m Bord d'eau et forêts alluviales 	Saule pourpre 	<ul style="list-style-type: none"> - capsules qui libèrent des graines velues accrochées les unes aux autres 	
	Feuilles opposées 	Nervures palmées 	<ul style="list-style-type: none"> - Bord lisse 	<ul style="list-style-type: none"> - (5 lobes, autant que le nombre de doigts d'une main) 	<ul style="list-style-type: none"> → Arbre jusqu'à 30 m Forêts mixtes et alluviales des plaines jusqu'à 1100 m d'altitude 	Erable plane (il existe d'autres variétés) 	Samare « pince-nez » 
			<ul style="list-style-type: none"> - Bord lisse 	<ul style="list-style-type: none"> - feuilles ovales à court-pétiole, terminées par une pointe - nervures bombées et saillantes - rouge vif en automne - écorce rouge 	<ul style="list-style-type: none"> → Arbrisseau jusqu'à 5m petites forêts alluviales, lisière de bois 	Cornouiller sanguin 	Des drupes de la taille d'un petit pois (vertes, puis rouges et enfin noires en automne)
			<ul style="list-style-type: none"> - Bord lisse entier 	<ul style="list-style-type: none"> - feuilles de forme allongée, étroites et ovales - consistance du cuir - face inférieure plus claire 	<ul style="list-style-type: none"> → Arbrisseau jusqu'à 4m lisières des bois, taillis et forêts alluviales 	Troène 	Drupes rondes vertes puis bleu-noir luisantes
			<ul style="list-style-type: none"> - bord denté 	<ul style="list-style-type: none"> - feuilles allongées, pouvant atteindre jusqu'à 25 cm, terminées en pointe, - dessous des feuilles recouvert de poils gris argentés 	<ul style="list-style-type: none"> → Arbrisseau jusqu'à 3m Arbuste originaire de Chine et du Japon, introduit en Europe comme arbuste d'ornement, redevenu sauvage dans les éboulis, les berges 	Buddléia (arbre aux papillons) (classé envahissant) 	

Feuilles simples



Feuilles alternées (décalées)



Bord lobé



- Lobes arrondis ou pointus

Arbre jusqu'à 40 m
→ Forêts de feuillus mixtes en plaine et moyenne montagne

Chêne pédonculé



Gland



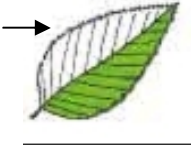
Bord denté



- Bord doublement denté (une première fois grossièrement, une seconde fois plus finement)
- écorce grise et lisse
- Feuilles ovales,
- Feuilles gaufrées comme de la tôle ondulée

Arbre jusqu'à 30 m
Forêts de feuillus, lisière de chemins

Charme commun




Fruit ailé



- dessous des feuilles = duvet blanc,
- pétiole arrondi

Arbre jusqu'à 35 m
→ Forêt alluviale sur sols meubles et riches en substances nutritives



Graines garnies d'une houppe de coton

- feuilles en triangle prolongé par une longue pointe
- feuilles régulièrement et finement dentées

Arbre jusqu'à 30 m
→ Forêts alluviales humides lisières de bois,



Graines garnies d'une houppe de coton

- feuilles de forme arrondies
- bord denté « usé »


Arbre jusqu'à 30 m
→ Coupes de bois, lisières de bois ou de chemins, gravières, carrières, éboulis



Graines garnies d'une houppe de coton

- feuilles arrondies, grossièrement dentées ou lobées
- dessous des jeunes feuilles couvertes de poils gris très nets

Arbre jusqu'à 35 m
→ Forêts alluviales




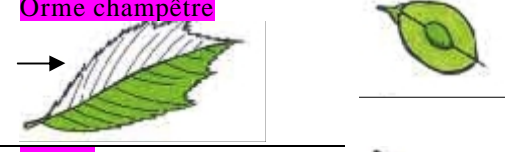




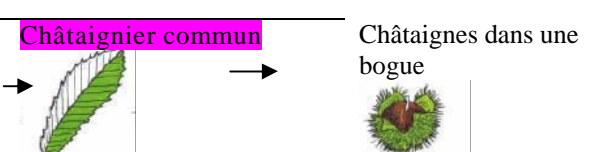

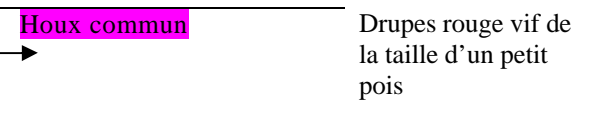
Graines garnies d'une houppe de coton

Feuilles simples (suite)

Feuilles alternées (décalées) suite



Bord denté (suite)

- pétiole rond - forme triangulaire ou en losange	Arbre jusqu'à 20 m	Bouleau commun	
- feuilles asymétriques - feuilles terminées en pointe - râpeux au toucher	Arbre jusqu'à 30 m	Orme champêtre	
- feuille en forme de cœur - longue pointe au bout	Arbre jusqu'à 30 m	Tilleul	
- feuilles arrondies	Arbre jusqu'à 30 m	Aulne glutineux	
- feuilles ovales, terminées par une pointe - 2 glandes rouges à la base du limbe	Arbre jusqu'à 30 m	Merisier des oiseaux	
- feuilles ovales brillantes dessus et au dessous duveteux blanc	Arbre jusqu'à 15 m	Alisier blanc	
- longueur au moins 3 fois supérieure à la largeur - fortes dents	Arbre jusqu'à 35 m	Châtaignier commun	
- étroites et pointues, longues de 10 cm environ - très finement dentées - dessous légèrement plus clair que le dessus, brillant	Arbre jusqu'à 25 m	Saule blanc	
- feuilles luisantes, épaisseur et consistance du cuir - bords dentés	Arbrisseau jusqu'à 5m	Houx commun	

Feuilles simples (suite)

Feuilles alternées (décalées) suite

Bord lisse entier




portant des aiguillons taillis de moyenne montagne

- feuilles ovales avec une courte pointe
- feuilles jeunes poilues sur les bords, feuilles plus anciennes légèrement dentées



Hêtre



Fâine



Feuilles composées

Feuilles opposées

Bord denté



bourgeon noir en chapeau d'évêque

- feuilles composées de 9 à 15 folioles fixées à la nervure médiane sans pétiole
- feuilles ovales, finement dentées
- Ecorce grise marquée de fissures verticales

Frêne commun



Samares



5 à 7 folioles allongées pointues et finement dentées

- fleurs en « parapluie » blanc

Sureau noir



Drupes vertes devenant noir brillant

Feuilles alternées (décalées)

Bord lisse



nombreuses folioles entières et ovales

- fleurs en grappes blanches pendantes
- écorce brun gris creusée de gros sillons

Robinier faux acacia



Gousses brunes et aplaties « grand haricot »

